



CTC

CENTRO DE TECNOLOGIA CANAVIEIRA

**Apresentação
1T20**

Disclaimer

Este material é proprietário do Centro de Tecnologia Canavieira S/A e não poderá ser reproduzido ou disseminado, no todo ou em parte, sem nosso consentimento prévio e por escrito. As declarações aqui contidas são projeções e estimativas (“forward-looking statements”, segundo a definição da Seção 27A da Lei de Valores Mobiliários dos Estados Unidos de 1933 - U.S. Securities Act of 1933 - e suas posteriores atualizações). Desta forma, são apenas expectativas de nossa administração quanto ao futuro da Companhia e de nossos negócios, feitas com base em circunstâncias e informações disponíveis nesta data e sem qualquer garantia de efetiva de resultados/performance ou obrigação de atualização. Apesar de baseadas em suposições razoáveis, tais projeções estão sujeitas a diversos riscos e incertezas, tais como, mas não se limitando a: (1) condições econômicas gerais, políticas, demográficas e comerciais que afetem o setor e países em que atuamos; (2) inflação, depreciação e desvalorização do real; (3) alteração do cenário competitivo (especialmente, mas não se limitando ao setor de etanol e açúcar); (4) nossa habilidade de implementar nosso plano de investimento de capital, incluindo nossa habilidade de obter financiamento quando necessário e em termos razoáveis; (5) nossa habilidade de concorrer e conduzir nossos negócios no futuro; (6) alterações na demanda dos consumidores; (7) alterações em nossos negócios; (8) intervenções do governo resultantes em alterações na economia ou legislação (regulatória, tributária, entre outras) que possam afetar nossos negócios; e (9) outros fatores que vierem a afetar nossa situação financeira, liquidez e resultados operacionais.

As informações financeiras foram preparadas de acordo com as normas da CVM (Comissão de Valores Mobiliários Brasileira) e os CPCs (Comitês de Pronunciamento Contábeis Brasileiros) e estão em conformidade com as normas internacionais de contabilidade (emitidas pelo International Accounting Standard Board) e de acordo com as práticas contábeis adotadas no Brasil.



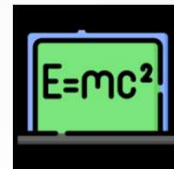
Cronologia – CTC – 50 anos de História



1983 -CTC lança sua primeira variedade de cana-de-açúcar




1986 -CTC desenvolve controles de automação para usinas de cana-de-açúcar



1994 -Abertura do primeiro laboratório de biotecnologia agrícola



1995 -CTC desenvolve diversas melhorias nos processos de colheita mecanizada



2011 -CTC torna-se uma S.A., tendo como acionista os principais grupos do setor sucroenergético



2013 -Adoção de técnicas e parâmetros modernos no programa



2014 -Inauguração do maior e mais moderno laboratório de biotecnologia aplicada à cana no mundo



2016 -Ações do CTC listadas na Bovespa Mais



2017 - Lançamento Comercial da primeira cana de açúcar transgênica – CTC 20 Bt



Highlights/ Performance Financeira 1T20 X 1T19



+ 13,3% de *market share* de plantio
+ 35,6% aumento da receita



+ 97,6% EBITDA
+ 45,8% Margem EBITDA



-12,6% do Custo X Receita Liquida
-3,6% do Custo de P&D (+eficiência)



+ plantio de variedades Premium

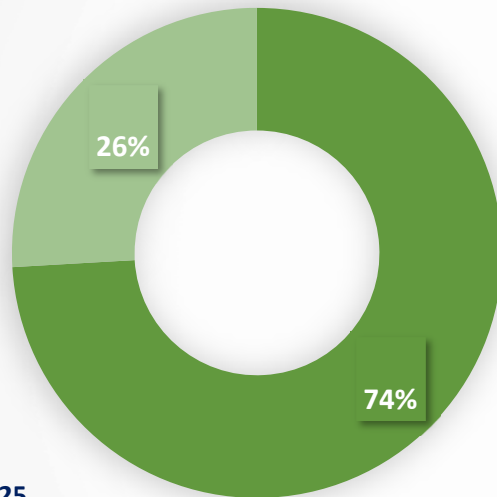


+ Introdução da 2ª Variedade OGM – 9001 Bt

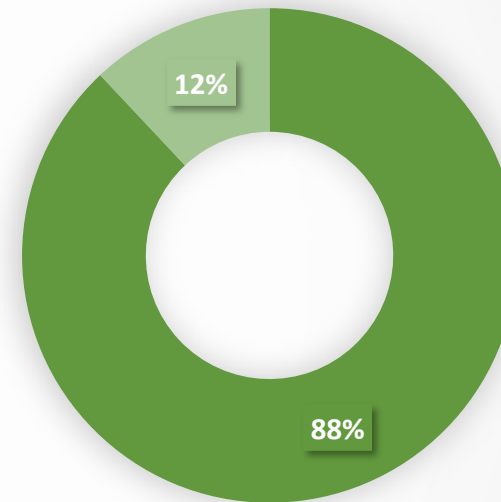


Plantio – Variedades - 1T20 X 1T19

1T20



1T19



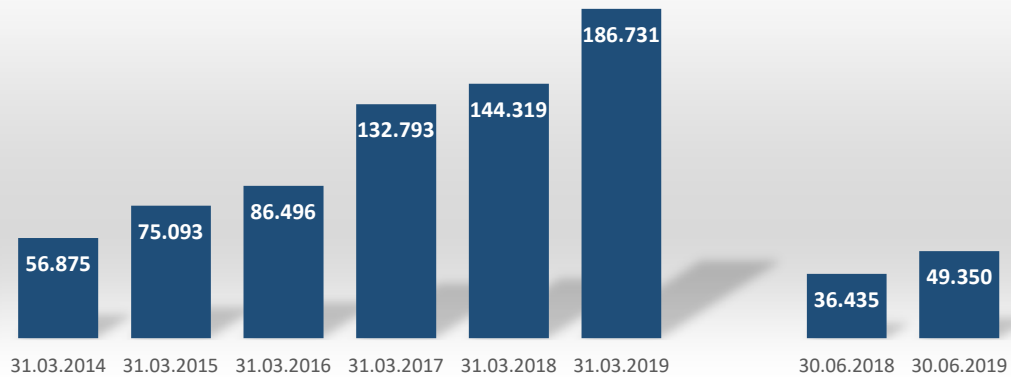
■ Convencionais
■ Premium

Variedades Premium – Serie 9000
Variedades Convencionais- CTC 1 a CTC 25

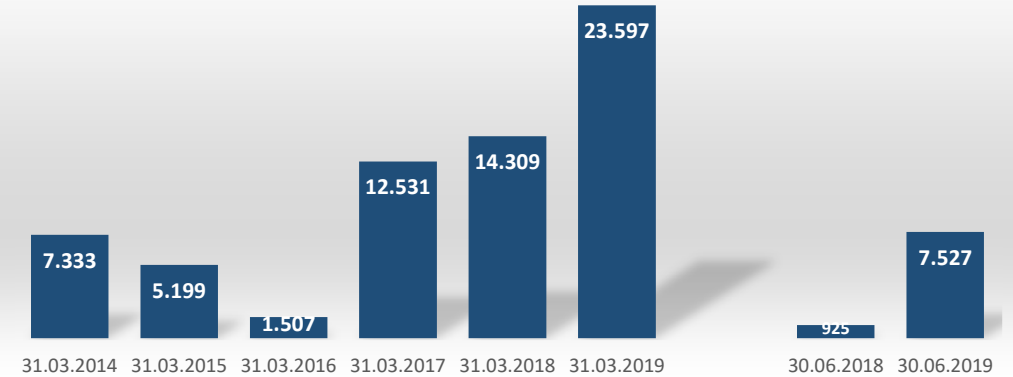


Evolução de Desempenho

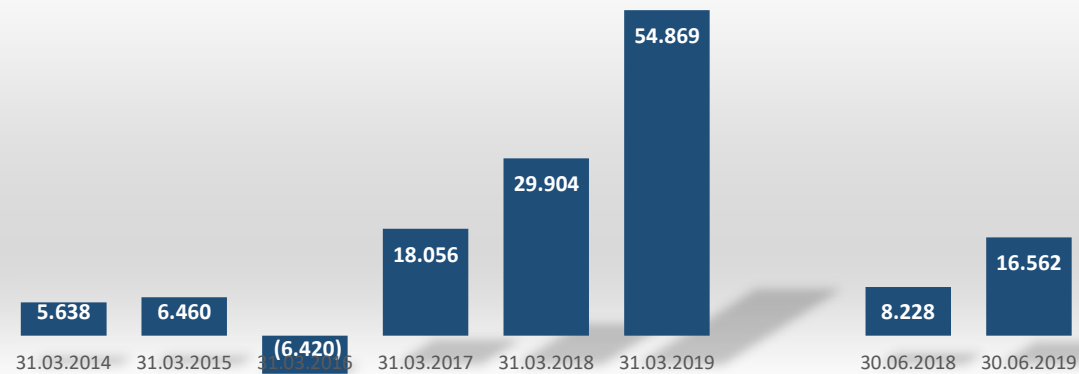
Receita Líquida



Resultado Líquido

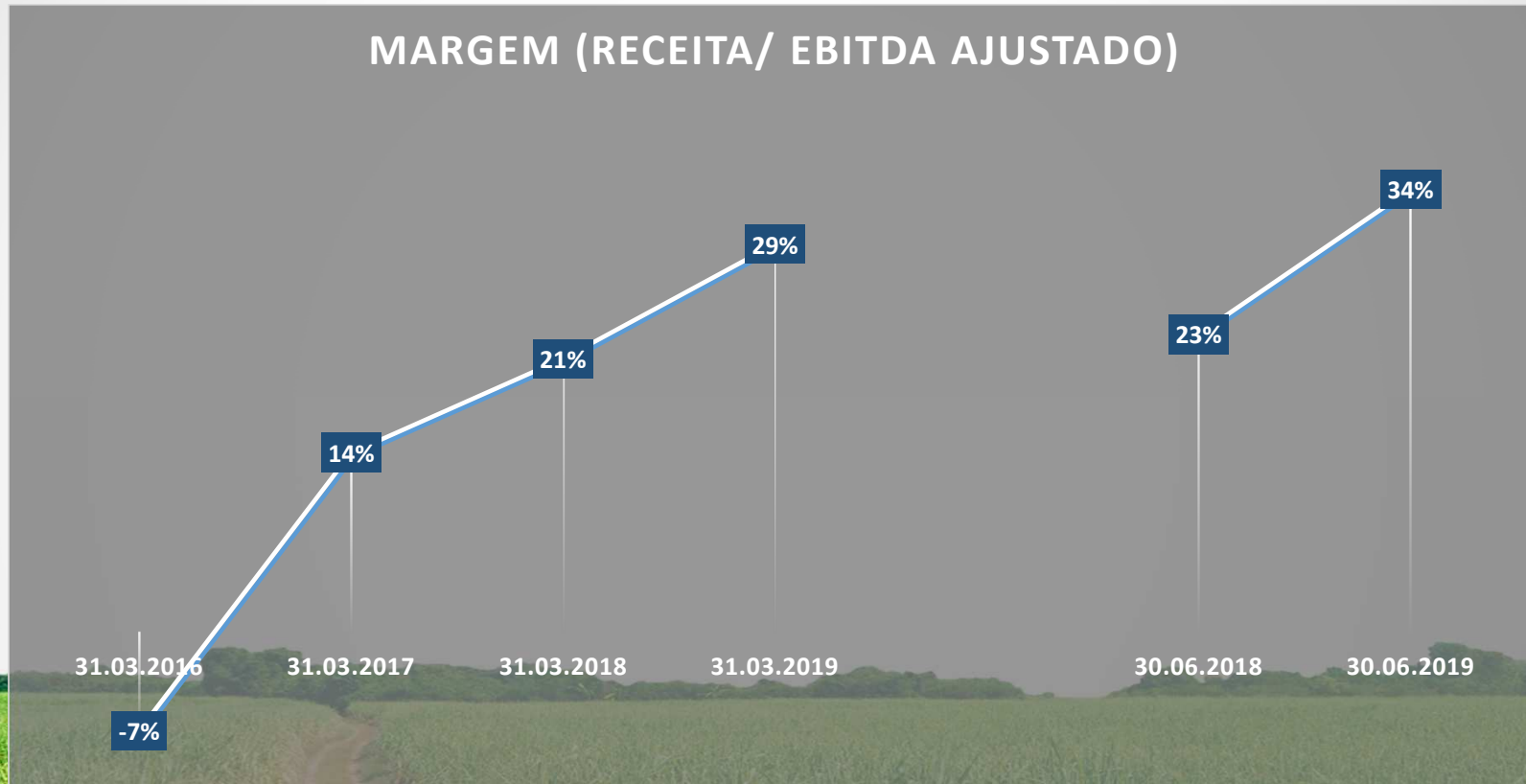


EBITDA Ajustado

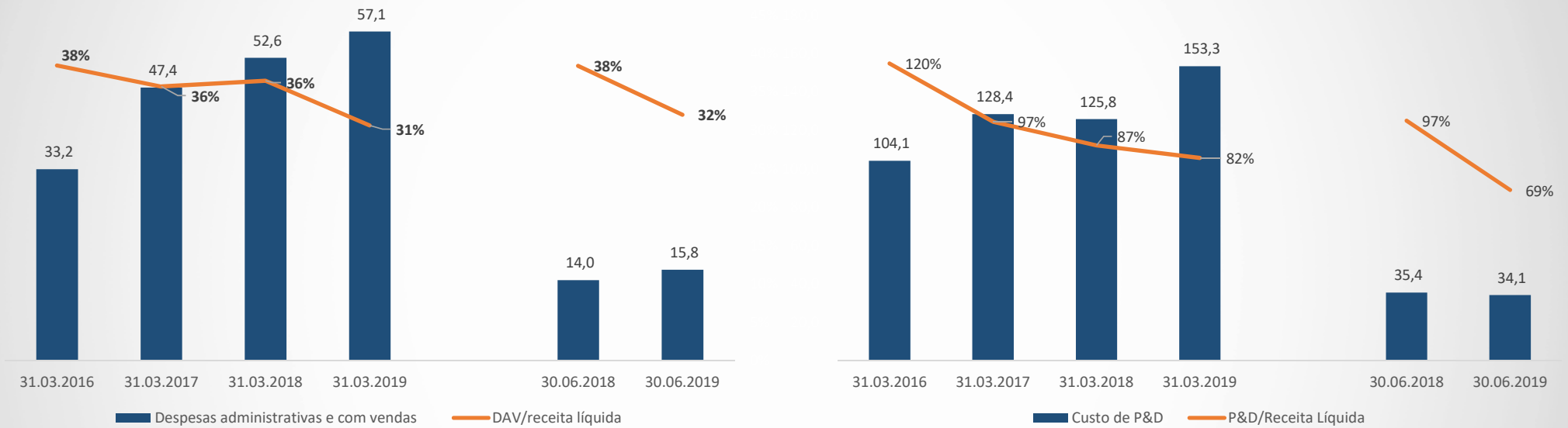


R\$ mil

Evolução de Desempenho



Evolução das Despesas Administrativas e Comerciais e do Custo de P&D



R\$ milhões

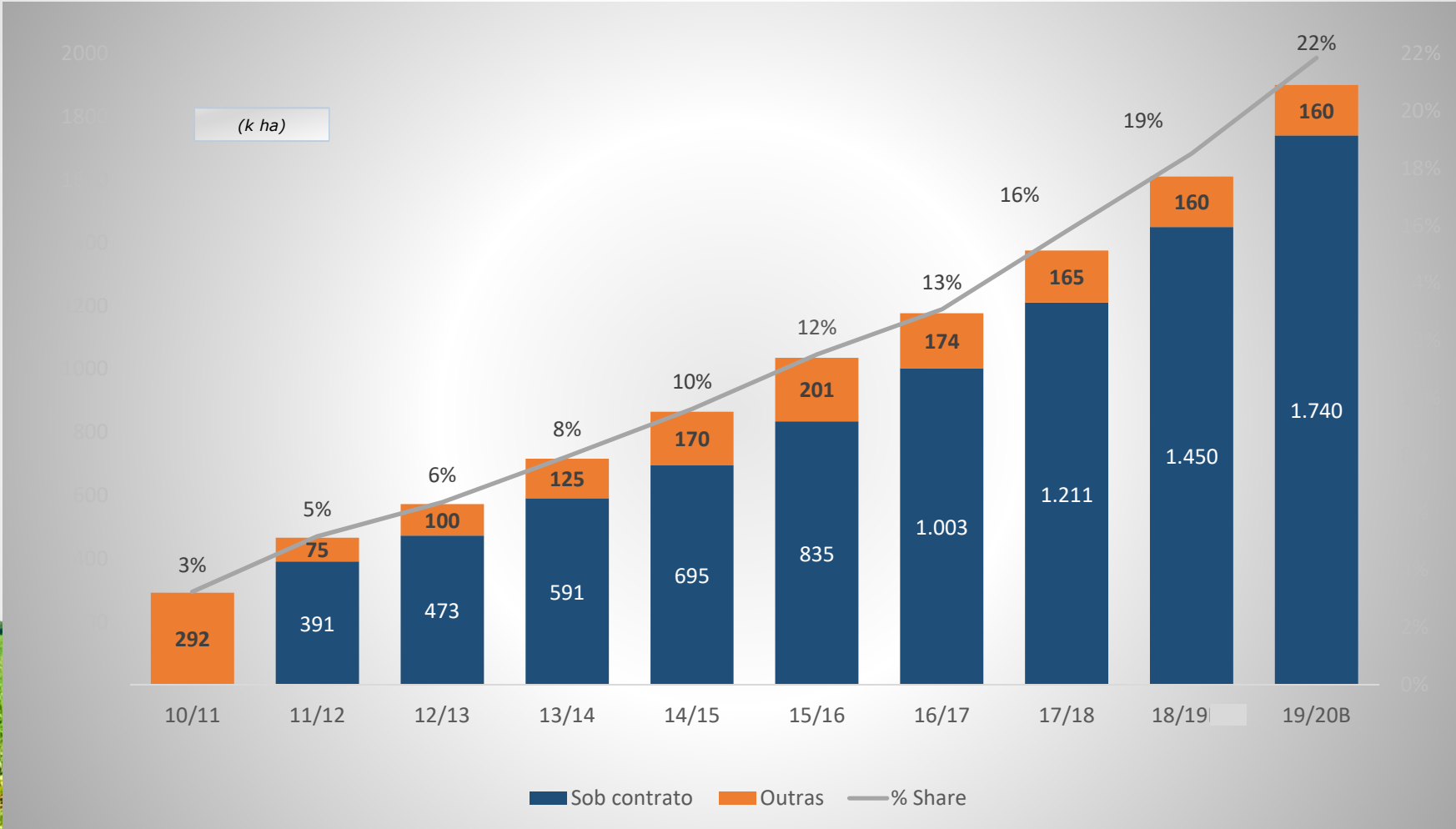


IFRS 16/ CPC 06 (R2) – Arrendamento Mercantil

	Consolidado		
	Saldo anterior 01/04/2019	Ajuste adoção inicial IFRS 16/ CPC 06 (R2)	Saldo após Adoção Inicial 01/04/2019
Ativo			
Circulante	284		284
Total do ativo circulante	284		284
Realizável a longo prazo	122		122
Ativo imobilizado	123	24	147
Demais ativos	249		249
Total do ativo não circulante	373	24	396
Total do ativo	779	24	802
Passivo			
Circulante	89	3	92
Total de passivo não circulante	89	3	92
Não circulante	110	21	130
Total do passivo não circulante	110	21	130
Patrimônio líquido	580		580
Total do Passivo e Patrim.líquido	779	24	802



Market Share



Obrigado!

Relações com Investidores

<https://ri.ctc.com.br/pt>
ri@ctc.com.br

All rights reserved. No part of this publication may be reproduced, distributed, or transmitted in any form or by any means, including photocopying, recording, or other electronic or mechanical methods, without the prior written permission of the publisher, except in the case of brief quotations embodied in critical reviews and certain other noncommercial uses permitted by copyright law.

